




FICHA TECNICA RF-68W1AEMI

Model	RF-68W1AEMI	
Aparência	REFRIGERADOR FRENCH DOOR MODELO RF-68W , 520 LITROS, INVERTER, INOX, DISPENSER DE AGUA E GELO, 127V.	
RF-68W1AEMI	EAN 127V	6921727068149
Informação básica.	Capacidade Total (L)	520
	Capacidade (Geladeira/Congelador/)	413/107
	Classe de eficiência energética	A+++
	Consumo de energia (kw.h/mes)	49
	Nível de ruído em dB(A)	
Eletrica	Voltage / Frequency (Hz); Watts / Amp	127V/60Hz
	Controle de Temperatura	Eletrônico TOUCH
	Posição do Display	Interno Superior
Compartimento de Refrigeração	Faixa de temperatura	2°C to 8°C
	Temperatura predefinida	4°C
	Multi-flow	Yes
	Prateleira (Material/Nº)	Prateleiras de vidro/3
	Cesto de porta/gabinete	6
	Iluminação Interna	LED/1
	gaveta de Legumes	2
	Controle de Umidade	sim.
Freezer	Localização	Inferior
	Faixa de temperatura	-14°C to -24°C
	Temperatura predefinida	-18°C
	Sistema Refrigeração	"no Frost" / Frost Free
	Gavetas	Drawer/2+Tray/1
General Features	Degelo	Automatico
	Numero de portas	3
	Porta reversível	NAO
	pes ajustaveis	SIM
	Puxadores	Embutidos
	Acabamento	ACO INOX
	Cor da Porta	INOX
	Refrigerant (M / W)	R600a
	Compressor	Inverter
	Sistema de refrigeração	Dual-tech Cooling
	Condensadora	Interna
Dispenser de Agua e Gelo	Dispenser de Agua (Internal / external)	Interno Superior
	Filtro de Agua	Sim, interno
	Conecção de Agua	Sim, externa
	Through the door Ice Maker	Yes
	Capacidade Armagenagem Gelo (kg)	1,5 KG
	Maquina de Gelo (Automatic/Twist/Normal)	Automatic
Medidas	Dimensoes produto desemballado (larXproXalt) mm	914*725*1778
	Dimensoes produto embalado (larXproXalt) mm	952*762*1853
	peso liquido (kg)	120
	peso Bruto (kg) -EMBALADO	134


FICHA TECNICA RF-68W1AEMI

Model	RF-68W1AEMI	
Aparência	REFRIGERADOR FRENCH DOOR MODELO RF-68W , 520 LITROS, INVERTER, INOX, DISPENSER DE AGUA E GELO, 127V.	


FICHA TECNICA RF-68W1AEMI

Model	RF-68W1AEMI	
Aparência	REFRIGERADOR FRENCH DOOR MODELO RF-68W , 520 LITROS, INVERTER, INOX, DISPENSER DE AGUA E GELO, 127V.	


FICHA TECNICA RF-68W1AEMI

Model	RF-68W1AEMI	
Aparência	REFRIGERADOR FRENCH DOOR MODELO RF-68W , 520 LITROS, INVERTER, INOX, DISPENSER DE AGUA E GELO, 127V.	


FICHA TECNICA RF-68W1AEMI

Model	RF-68W1AEMI	
Aparência	REFRIGERADOR FRENCH DOOR MODELO RF-68W , 520 LITROS, INVERTER, INOX, DISPENSER DE AGUA E GELO, 127V.	


FICHA TECNICA RF-68W1AEMI

Model	RF-68W1AEMI	
Aparência	REFRIGERADOR FRENCH DOOR MODELO RF-68W , 520 LITROS, INVERTER, INOX, DISPENSER DE AGUA E GELO, 127V.	


FICHA TECNICA RF-68W1AEMI

Model	RF-68W1AEMI	
Aparência	REFRIGERADOR FRENCH DOOR MODELO RF-68W , 520 LITROS, INVERTER, INOX, DISPENSER DE AGUA E GELO, 127V.	


FICHA TECNICA RF-68W1AEMI

Model	RF-68W1AEMI	
Aparência	REFRIGERADOR FRENCH DOOR MODELO RF-68W , 520 LITROS, INVERTER, INOX, DISPENSER DE AGUA E GELO, 127V.	


FICHA TECNICA RF-68W1AEMI

Model	RF-68W1AEMI	
Aparência	REFRIGERADOR FRENCH DOOR MODELO RF-68W , 520 LITROS, INVERTER, INOX, DISPENSER DE AGUA E GELO, 127V.	


FICHA TECNICA RF-68W1AEMI

Model	RF-68W1AEMI	
Aparência	REFRIGERADOR FRENCH DOOR MODELO RF-68W , 520 LITROS, INVERTER, INOX, DISPENSER DE AGUA E GELO, 127V.	


FICHA TECNICA RF-68W1AEMI

Model	RF-68W1AEMI	
Aparência	REFRIGERADOR FRENCH DOOR MODELO RF-68W , 520 LITROS, INVERTER, INOX, DISPENSER DE AGUA E GELO, 127V.	


FICHA TECNICA RF-68W1AEMI

Model	RF-68W1AEMI	
Aparência	REFRIGERADOR FRENCH DOOR MODELO RF-68W , 520 LITROS, INVERTER, INOX, DISPENSER DE AGUA E GELO, 127V.	


FICHA TECNICA RF-68W1AEMI

Model	RF-68W1AEMI	
Aparência	REFRIGERADOR FRENCH DOOR MODELO RF-68W , 520 LITROS, INVERTER, INOX, DISPENSER DE AGUA E GELO, 127V.	


FICHA TECNICA RF-68W1AEMI

Model	RF-68W1AEMI	
Aparência	REFRIGERADOR FRENCH DOOR MODELO RF-68W , 520 LITROS, INVERTER, INOX, DISPENSER DE AGUA E GELO, 127V.	


FICHA TECNICA RF-68W1AEMI

Model	RF-68W1AEMI	
Aparência	REFRIGERADOR FRENCH DOOR MODELO RF-68W , 520 LITROS, INVERTER, INOX, DISPENSER DE AGUA E GELO, 127V.	


FICHA TECNICA RF-68W1AEMI

Model	RF-68W1AEMI	
Aparência	REFRIGERADOR FRENCH DOOR MODELO RF-68W , 520 LITROS, INVERTER, INOX, DISPENSER DE AGUA E GELO, 127V.	


FICHA TECNICA RF-68W1AEMI

Model	RF-68W1AEMI	
Aparência	REFRIGERADOR FRENCH DOOR MODELO RF-68W , 520 LITROS, INVERTER, INOX, DISPENSER DE AGUA E GELO, 127V.	


FICHA TECNICA RF-68W1AEMI

Model	RF-68W1AEMI	
Aparência	REFRIGERADOR FRENCH DOOR MODELO RF-68W , 520 LITROS, INVERTER, INOX, DISPENSER DE AGUA E GELO, 127V.	


FICHA TECNICA RF-68W1AEMI

Model	RF-68W1AEMI	
Aparência	REFRIGERADOR FRENCH DOOR MODELO RF-68W , 520 LITROS, INVERTER, INOX, DISPENSER DE AGUA E GELO, 127V.	

FICHA TECNICA RF-68W1AEMI

Model	RF-68W1AEMI	
Aparência	REFRIGERADOR FRENCH DOOR MODELO RF-68W , 520 LITROS, INVERTER, INOX, DISPENSER DE AGUA E GELO, 127V.	

FICHA TECNICA RF-68W1AEMI

Model	RF-68W1AEMI	
Aparência	REFRIGERADOR FRENCH DOOR MODELO RF-68W , 520 LITROS, INVERTER, INOX, DISPENSER DE AGUA E GELO, 127V.	

FICHA TECNICA RF-68W1AEMI

Model	RF-68W1AEMI	
Aparência	REFRIGERADOR FRENCH DOOR MODELO RF-68W , 520 LITROS, INVERTER, INOX, DISPENSER DE AGUA E GELO, 127V.	